




# Linee Guida per gli Operatori Economici


---

*MODALITA' PARTECIPAZIONE GARA*

**Versione 5.2 del 01/01/2024**

---






*Trecento Software S.r.l © Tutti i diritti riservati*

## **SOMMARIO**

<b>1. INTRODUZIONE .....</b>	<b>2</b>
<b>2. REGISTRAZIONE PIATTAFORMA E-PROCUREMENT.....</b>	<b>3</b>
<b>2.1 PARTECIPAZIONE ALLE GARE CON RICHIESTA PREVENTIVI</b>	



## **1. INTRODUZIONE**


La partecipazione ad una procedura di richiesta preventivi avviene utilizzando l'indirizzo e le credenziali inserite nella PEC di invito.


## **2. PARTECIPAZIONE ALLA GARA**

### **2.1 Partecipazione alle Gare**


Per poter partecipare bisogna aver ricevuto la PEC di invito e seguire le istruzioni in essa contenute:

- A. Selezionare il link di partecipazione contenuto nella E-mail**
- B. Inserire le credenziali indicate nell'email e cliccare sul bottone "Accedi"**








C. Verrete portati a questa pagina dove è possibile inserire o visualizzare eventuali chiarimenti in merito alla procedura stessa


 Mercoledì 09:55:41

**OGGETTO APPALTO**  
PROCEDURA NEGOZIATA PER L'AFFIDAMENTO DEL SERVIZIO


 Selezionare i file Cliccando sulla Sezione "Carica Documentazione Elettronica" successivamente scegliere i File cliccando su "Scegli File" e di seguito caricarli cliccando sul pulsante "Carica File Selezionati" (Questa operazione va fatta di nuovo se si cambiano file già caricati)


 I documenti con il titolo in rosso contenuti nella Sezione "Carica Documentazione Elettronica" sono obbligatori


 Si ricorda che dopo aver effettuato le operazioni di Caricamento File bisogna Cliccare sul Bottone "Crea ed Invia Busta Offerta"


 DATA SCADENZA RICEZIONE OFFERTE: 09/03/2026 12:00

Upload File Carica File Selezionati

 SEZIONE CARICA DOCUMENTAZIONE ELETTRONICA ^

 SEZIONE CHIARIMENTI STAZIONE APPALTANTE - TERMINI SCADENZA: Termine ultimo per la RICHIESTA Chiarimenti: 04/03/2026 12:00:00||| Termine ultimo per la RISPOSTA Chiarimenti: 06/03/2026 12:00:00 ^

 SEZIONE CARICA SOGGETTI PARTECIPANTI ^



#### D. Una volta selezionata la “SEZIONE CARICA DOCUMENTAZIONE ELETTRONICA”

Upload File

Carica File Selezionati

SEZIONE CARICA DOCUMENTAZIONE ELETTRONICA ^

---

**BUSTA A**  
Documentazione Amministrativa

Documento

**BUSTA AMMINISTRATIVA IN FORMATO .ZIP FIRMATA DIGITALMENTE**  Nessun file selezionato

**BUSTA B**  
Documentazione Tecnica

Documento

**OFFERTA TECNICA IN FORMATO ZIP - FIRMATA DIGITALMENTE**  Nessun file selezionato

**BUSTA C**  
Offerta Economica

Documento


**MODELLO OFFERTA ECONOMICA IN FORMATO .ZIP - FIRMATA DIGITALMENTE**  Nessun file selezionato

**Totale offerta senza oneri della sicurezza:**

,  €

E. *Caricare* una alla volta i documenti richiesti nelle varie sezioni “Busta A” – “Busta B” – “Busta C” cliccare su “Scegli File” apparirà una finestra che permetterà di selezionare il documento che avete preparato e successivamente cliccare su “Apri” Il sistema caricherà il file precedentemente selezionato sostituendo la stringa “Nessun file selezionato” con il relativo nome


F. Una volta caricati i file in tutte le sezioni “Busta A” – “Busta B” – “Busta C” indicare anche “Totale offerta senza oneri della sicurezza:” e successivamente cliccare su “Carica File Selezionati”



G. Il sistema indicherà che la documentazione è stata caricata e quindi sarà possibile cliccare su “Crea Busta”

Il sistema chiederà di confermare le operazioni:

The screenshot shows a web browser window with the URL `asi.etemis.applicazioni.trecentosoft.com/etemis-TePORTAL/upload.aspx?app=2235`. The page header includes the logo for 'Asi Salerno' and the text 'asi.etemis.applicazioni.trecentosoft.com dice Confermi l'operazione?'. A red arrow points from the 'OK' button in the dialog box to the 'Crea Busta' button on the page. The main content area is titled 'Upload File' and is divided into three sections: 'Busta A Documentazione Amministrativa', 'Busta B Documentazione Tecnica', and 'Busta C Offerta Economica'. Each section contains a list of documents with a green 'Caricato' status indicator. The 'Busta C' section also displays 'Totale offerta comprensiva del ribasso: 230000'. A yellow 'Crea Busta' button is located in the top right corner of the main content area. The browser's taskbar at the bottom shows the system clock as 20:17 on 25/01/2020.




Una volta confermate il sistema dovrà presentarvi una maschera con un messaggio “Operazione Effettuata” cliccare poi su “OK”:

The screenshot displays the TeMIS web application interface. At the top, the browser address bar shows the URL: `asi.etemis.applicazioni.trecentosoftware.it/etemis-TePORTAL/upload.aspx?app=2235`. The page header includes the logo for 'Asi Salerno' and navigation links: 'Home Page', 'Bacheca', 'Anagrafica', and 'Esci'. The main content area is titled 'Upload File' and features a 'Crea Busta' button. Below this, there are three sections for document uploads:

- Busta A Documentazione Amministrativa:** Includes 'Domanda di Partecipazione', 'Documento di Gara Unico Europeo', 'Documento PASSOE', 'Garanzia provvisoria', and 'Ricevuta Contributo ANAC', all marked as 'Caricato'.
- Busta B Documentazione Tecnica:** Includes 'Offerta Tecnica', marked as 'Caricato'.
- Busta C Offerta Economica:** Includes 'Offerta Economica', marked as 'Caricato', and a summary row: 'Totale offerta comprensiva del ribasso: 230000'.

A central modal dialog box displays the message 'Operazione effettuata' with an 'OK' button. Two red arrows point from the top of the dialog to the 'OK' button and from the top of the page to the dialog box. The Windows taskbar at the bottom shows the search bar and system tray with the date '25/01/2020' and time '20:19'.

H. Una volta premuto su “OK” Il sistema presenterà una maschera nella quale sarà indicato che l’offerta è stata inoltrata e lo stato sarà visibile accedendo all’Albo fornitori nella sezione “Inviti” -> “Inviti a cui sto partecipando”



Per ogni eventuale informazione e/o chiarimento gli operatori economici, nei giorni feriali – sabato escluso – dalle ore 9:00 alle ore 13:00 e dalle 14:30 alle 18:30, potranno inviare le richieste all'«Help Desk» della Società «Trecento Software S.r.l» all'indirizzo e-mail: [assistenza.technica@trecentosoftware.it](mailto:assistenza.technica@trecentosoftware.it), oppure chiamando al numero telefonico 089\0978055 digitando il codice 3. Le richieste di assistenza saranno evase esclusivamente negli indicati giorni ed orari di operatività del Servizio «Help Desk».